

**Comisión Nacional de Seguros y Fianzas  
(CNSF)**

**Informe de los Auditores Independientes y  
Estados e Información Presupuestaria  
31 de diciembre de 2020**

Comisión Nacional de Seguros y Fianzas  
Información Presupuestaria  
31 de diciembre 2020

CONTENIDO

---

- Informe de los Auditores Independientes
- Estado del Ejercicio Presupuestal de Gasto
- Estados Analítico de Ingresos Presupuestales
- Estado Analítico de Ingresos del Flujo de Efectivo
- Estado Analítico de Egresos de Flujo de Efectivo
- Estado Analítico del Ejercicio del Presupuesto de Egresos en Clasificación Administrativa
- Estado Analítico del Ejercicio del Presupuesto de Egresos en Clasificación Económica
- Estado Analítico del Ejercicio del Presupuesto de Egresos por Objeto del Gasto
- Estado Analítico del Ejercicio del Presupuesto de Egresos en Clasificación Funcional Programática
- Conciliación entre los Ingresos Presupuestarios y Contables
- Clasificación entre los Egresos Presupuestarios y Contable
- Notas a los Estados e Información Financiera Presupuestaria



**RSM México**

Av. Río Churubusco No. 276  
Col. El Prado, 09480  
México, D.F.

T +52 (55) 5674 3044

[www.rsmmx.mx](http://www.rsmmx.mx)

A la Secretaría de la Función Pública  
A la Junta de Gobierno de la  
Comisión Nacional de Seguros y Fianzas

## **Opinión**

Hemos auditado los estados e información financiera presupuestaria de la Entidad Gubernamental Comisión Nacional del Seguros y Fianzas (CNSF), correspondientes al ejercicio presupuestario comprendido del 1 de enero al 31 de diciembre de 2020, que comprenden los estados analítico de ingresos; de ingresos de flujo de efectivo; de egresos de flujo de efectivo; analítico del presupuesto de egresos en clasificación administrativa; analítico del ejercicio del presupuesto de egresos en clasificación económica y por objeto del gasto; analítico del ejercicio del presupuesto de egresos en clasificación funcional programática, así como las notas explicativas a los estados e información financiera presupuestaria que incluyen un resumen de las políticas presupuestarias significativas.

En nuestra opinión, los estados e información presupuestaria adjuntos de la Entidad Gubernamental Comisión Nacional de Seguros y Fianzas (CNSF), mencionados en el párrafo anterior, están preparados, en todos los aspectos materiales, de conformidad con las disposiciones establecidas en la Ley General de Contabilidad Gubernamental y en la Ley Federal de Presupuesto y Responsabilidad Hacendaria y su Reglamento.

## **Fundamento de la opinión**

Hemos llevado a cabo nuestra auditoría de conformidad con las Normas Internacionales de Auditoría. Nuestras responsabilidades, de acuerdo con estas normas, se describen con más detalle en la sección "Responsabilidades del auditor



**RSM México**

Av. Río Churubusco No. 276  
Col. El Prado, 09480  
México, D.F.

T +52 (55) 5674 3044

[www.rsmmx.mx](http://www.rsmmx.mx)

para la auditoría de los estados e información financiera presupuestaria” de nuestro informe. Somos independientes de la entidad de conformidad con el Código de Ética Profesional del Instituto Mexicano de Contadores Públicos, A.C., junto con los requerimientos de ética que son aplicables a nuestra auditoría de los estados financieros presupuestarios en México, y hemos cumplido con las demás responsabilidades de ética de conformidad con esos requerimientos y con el Código de Ética Profesional. Consideramos que la evidencia de auditoría que hemos obtenido proporciona una base suficiente y adecuada para nuestra opinión.

#### **Párrafo de énfasis base de preparación y utilización de este informe**

Los estados e información financiera presupuestaria adjuntos, fueron preparados para cumplir con los requerimientos normativos gubernamentales a que está sujeta la entidad y para ser integrados en el Reporte de la Cuenta Pública Federal, los cuales están presentados en los formatos que para tal efecto fueron establecidos por la Unidad de Contabilidad Gubernamental de la Secretaría de Hacienda; consecuentemente, éstos pueden no ser apropiados para otra finalidad. Nuestra opinión no se modifica por esta cuestión.

#### **Responsabilidades de la administración y de los encargados del gobierno de la entidad sobre los estados e información financiera presupuestaria**

La administración es responsable de la preparación de los estados e información financiera presupuestaria adjuntos de conformidad con las disposiciones establecidas en la Ley General de Contabilidad Gubernamental y en la Ley Federal de Presupuesto y Responsabilidad Hacendaria y su Reglamento, y del control interno que la administración consideró necesario para permitir la preparación de los estados e información financiera presupuestaria libre de incorrección material debida a fraude o error.

Los encargados del gobierno de la entidad son responsables de la supervisión del proceso de información financiera de la entidad.



**RSM México**

Av. Río Churubusco No. 276  
Col. El Prado, 09480  
México, D.F.

T +52 (55) 5674 3044

[www.rsmmx.mx](http://www.rsmmx.mx)

## **Responsabilidades del auditor sobre la auditoría de los estados e información financiera presupuestaria**

Nuestros objetivos son obtener una seguridad razonable sobre de que los estados financieros, en su conjunto, se encuentran libres de incorrección material, debido a fraude o error, y emitir un informe de auditoría que contiene nuestra opinión. Seguridad razonable es un alto nivel de seguridad, pero no es una garantía, de que una auditoría realizada de conformidad con las Normas Internacionales de Auditoría siempre detecte una incorrección material cuando existe. Las incorrecciones pueden deberse a fraude o error y son consideradas materiales si individualmente, o en su conjunto, puede preverse razonablemente que influyan en las decisiones económicas que los usuarios hacen basándose en los estados financieros.

Como parte de una auditoría de conformidad con las Normas Internacionales de Auditoría, aplicamos nuestro juicio profesional y mantenemos una actitud de escepticismo profesional durante toda la auditoría. También:

- Identificamos y evaluamos los riesgos de incorrección material en los estados financieros, debida a fraude o error, diseñamos y aplicamos los procedimientos de auditoría para responder a esos riesgos y obtener evidencia de auditoría suficiente y apropiada para obtener una base para nuestra opinión. El riesgo de no detectar una incorrección material debida a fraude es mayor que en el caso de una incorrección material, ya que el fraude puede implicar colusión, falsificación, manifestaciones intencionalmente erróneas, omisiones intencionales o la anulación del control interno.
- Obtenemos conocimiento del control interno importante para la auditoría con el fin de diseñar los procedimientos de auditoría que consideramos adecuados en las circunstancias, y no con la finalidad de expresar una opinión sobre la eficacia del control interno de la entidad.



**RSM México**

Av. Río Churubusco No. 276  
Col. El Prado, 09480  
México, D.F.


T +52 (55) 5674 3044

[www.rsmmx.mx](http://www.rsmmx.mx)

- Evaluamos lo apropiado de las políticas contables utilizadas y la razonabilidad de las estimaciones contables, así como las revelaciones hechas por la administración de la entidad.

Nos comunicamos con los responsables del gobierno de la entidad en relación, entre otras cuestiones, con el alcance planeado y el momento de realización de la auditoría y los hallazgos importantes de la auditoría, así como cualquier deficiencia significativa en el control interno que identificamos durante nuestra auditoría.

RSM MÉXICO BOGARÍN, S.C.

  
C.P.C. Alberto Álvarez del Campo  
Ciudad de México,  
a 16 de marzo de 2021.



ESTADO ANALÍTICO DE INGRESOS PRESUPUESTALES  
AL 31 DE DICIEMBRE DE 2020  
(MILES DE PESOS)

ENTE PÚBLICO: COMISION NACIONAL DE SEGUROS Y FIANZAS  
SECTOR: 06 HACIENDA Y CREDITO PÚBLICO

CONCEPTOS	1	2	3	4	5	6		REFERENCIA
	PRESUPUESTO ORIGINAL	PRESUPUESTO MODIFICADO AUTORIZADO	PRESUPUESTO COBRADO Y OBTENIDO	PRESUPUESTO POR OBTENER *	SUMA (3+4)	VARIACIÓN (5-2) IMPORTE	%	
DISPONIBILIDAD INICIAL *			6,366.6		6,366.6	6,366.6		
Recursos Propios								
Recursos de Subsidios y Transferencias								
<b>SUBSIDIOS Y TRANSFERENCIAS</b>	217,492.3	446,170.0	449,148.7	-	449,148.7	2,978.7	-	
SUBSIDIOS	-	-	-	-	-	-	-	
Corrientes	-	-	-	-	-	-	-	
Capitulo 1000	-	-	-	-	-	-	-	
Capitulo 2000	-	-	-	-	-	-	-	
Capitulo 3000	-	-	-	-	-	-	-	
Capitulo 4000	-	-	-	-	-	-	-	
Capital	-	-	-	-	-	-	-	
Capitulo 5000	-	-	-	-	-	-	-	
Capitulo 6000	-	-	-	-	-	-	-	
TRANSFERENCIAS PARA PROGRAMAS DE APOYO	217,492.3	446,170.0	449,148.7	-	449,148.7	2,978.7	0.7%	
Corrientes	217,492.3	446,170.0	449,148.7	-	449,148.7	2,978.7	-	
Capitulo 1000	201,162.1	183,346.0	449,148.7	-	-	183,346.0	-	
Capitulo 2000	1,847.7	1,640.7	-	-	-	1,549.7	-	
Capitulo 3000	13,570.7	259,792.8	-	-	-	259,792.8	-	
Capitulo 4000	911.8	1,481.5	-	-	-	1,481.5	-	
Capital	-	-	-	-	-	-	-	
Capitulo 5000	-	-	-	-	-	-	-	
Capitulo 6000	-	-	-	-	-	-	-	
Para Pago de Intereses Comisiones y Gastos	-	-	-	-	-	-	-	
Para Inversión Financiera	-	-	-	-	-	-	-	
Para Amortización de Pasivo	-	-	-	-	-	-	-	
<b>ENDEUDAMIENTO O (DESENDEUDAMIENTO) NETO</b>	-	-	-	-	-	-	-	
Interno	-	-	-	-	-	-	-	
Externo	-	-	-	-	-	-	-	
<b>RECURSOS PROPIOS</b>	-	-	-	-	-	-	-	
<b>RECURSOS CORRIENTES Y DE CAPITAL</b>	-	-	-	-	-	-	-	
<b>BIENES</b>	-	-	-	-	-	-	-	
Internos	-	-	-	-	-	-	-	
Externos	-	-	-	-	-	-	-	
<b>SERVICIOS</b>	-	-	-	-	-	-	-	
Internos	-	-	-	-	-	-	-	
Externos	-	-	-	-	-	-	-	
Diversos	-	-	-	-	-	-	-	
Productos Financieros	-	-	-	-	-	-	-	
Otros	-	-	-	-	-	-	-	
Venta de Inversiones	-	-	-	-	-	-	-	
Recuperación de Activos Físicos	-	-	-	-	-	-	-	
Recuperación de Activos Financieros	-	-	-	-	-	-	-	
<b>OPERACIONES AJENAS</b>	-	-	184,590.9	-	184,590.9	184,590.9	-	
Por Cuenta de Terceros	-	-	14,929.4	-	14,929.4	14,929.4	-	
Retenciones de I.S.R	-	-	14,929.4	-	-	-	-	
Retención de Cuotas	-	-	-	-	-	-	-	
Retenciones de otros Impuestos	-	-	-	-	-	-	-	
Derivados de Erogaciones Recuperables	-	-	169,661.5	-	169,661.5	169,661.5	-	
Prestamos a Empleados	-	-	-	-	-	-	-	
Recuperación de Seguros	-	-	169,661.5	-	169,661.5	169,661.5	-	
Descuentos a Empleados por Responsabilidades	-	-	-	-	-	-	-	
<b>RECURSOS DE EJERCICIOS ANTERIORES</b>	-	-	-	-	-	-	-	
<b>TOTAL INGRESOS</b>	<b>217,492.3</b>	<b>446,170.0</b>	<b>640,106.4</b>	<b>-</b>	<b>640,106.4</b>	<b>193,936.4</b>	<b>43.5%</b>	

Aivaro Gabriel Vasquez Robles  
Director General de Planeación y Administración

Mtro. Luis Fernando Sánchez Fernández  
Director de Administración de Recursos  
Financieros y Materiales

L. C. Ernesto Bravo Sánchez  
Subdirector de Recursos Financieros



DESCRIPCIÓN	ENERO	FEBRERO	MARZO	ABRIL	MAYO	JUNO	JULIO	AGOSTO	SEPTIEMBRE	OCTUBRE	NOVIEMBRE	DICIEMBRE	TOTAL
<b>ENTRADAS</b>	34,710.0	27,013.0	26,829.0	73,226.0	30,651.0	20,738.0	43,847.0	28,975.0	45,556.0	159,786.0	70,601.0	73,819.0	633,741.0
INGRESOS AJENOS POR CUENTA DE TERCEROS	25,001.0	14,471.0	6,674.0	14,419.0	-	-	-	-	-	91,001.0	29,025.0	-	184,591.0
RETENCIÓN DE IMPUESTOS	15.0	-	-	-	-	-	-	-	-	13,495.0	1,419.0	-	14,923.0
IVA CORRADO	15.0	-	-	-	-	-	-	-	-	8,856.0	931.0	-	9,802.0
IMPUESTO SOBRE PRODUCTOS DEL TRABAJO	-	-	-	-	-	-	-	-	-	3,587.0	377.0	-	3,964.0
ISR 10% SOBRE HONORARIOS	-	-	-	-	-	-	-	-	-	3,042.0	319.0	-	3,361.0
ISR 10% SOBRE ARRENDAMIENTO	-	-	-	-	-	-	-	-	-	6.0	1.0	-	7.0
OTROS IMPUESTOS O DERECHOS	-	-	-	-	-	-	-	-	-	39.0	4.0	-	43.0
RETENCIONES DE APORTA. ASEG. SOCIAL Y VIVIENDA	15.0	-	-	-	-	-	-	-	-	2,182.0	231.0	-	2,428.0
CUOTAS DE IMSS E ISSSTE	-	-	-	-	-	-	-	-	-	440.0	46.0	-	486.0
RETENCIONES RELATIVAS AL PERSONAL	-	-	-	-	-	-	-	-	-	440.0	46.0	-	486.0
CUOTAS SINDICALES	-	-	-	-	-	-	-	-	-	2,103.0	221.0	-	2,324.0
SEGURO COLECTIVO	-	-	-	-	-	-	-	-	-	15.0	2.0	-	17.0
PENSIÓN ALIMENTICIA	-	-	-	-	-	-	-	-	-	734.0	77.0	-	811.0
OTROS DESCUENTOS AL PERSONAL	-	-	-	-	-	-	-	-	-	97.0	10.0	-	107.0
RETENCIONES PARA FONDOS DE RETIRO DE LOS TRAB.	-	-	-	-	-	-	-	-	-	1,288.0	132.0	-	1,390.0
APORTACIONES VOLUNTARIAS AL SAR	-	-	-	-	-	-	-	-	-	110.0	12.0	-	122.0
MANEJO DE RECURSOS FISCALES	-	-	-	-	-	-	-	-	-	110.0	12.0	-	122.0
INTERESES GANADOS POR DEPÓSITOS	-	-	-	-	-	-	-	-	-	1,390.0	146.0	-	1,536.0
OTROS	-	-	-	-	-	-	-	-	-	83.0	9.0	-	92.0
INGRESOS PROVENIENTES DE EROGACIONES RECUPERABLES	24,985.0	14,471.0	8,674.0	14,419.0	-	-	-	-	-	1,307.0	137.0	-	1,444.0
RECUPERACIÓN DE PRÉSTAMOS	-	-	-	-	-	-	-	-	-	596.0	63.0	-	659.0
OTROS	-	-	-	-	-	-	-	-	-	79,505.0	27,066.0	-	169,660.0
RECURSOS DEL GOBIERNO FEDERAL	9,709.0	12,542.0	38,155.0	58,806.0	30,661.0	20,738.0	43,847.0	28,975.0	43,536.0	66,786.0	41,576.0	73,819.0	449,150.0
APOYO DE PROGRAMAS	9,709.0	12,542.0	38,155.0	58,806.0	30,661.0	20,738.0	43,847.0	28,975.0	43,536.0	66,786.0	41,576.0	73,819.0	449,150.0
SERVICIOS PERSONALES	-	-	-	-	-	-	-	-	-	-	-	-	-
OTROS	-	-	-	-	-	-	-	-	-	79,107.0	27,564.0	-	169,220.0
INGRESOS PROVENIENTES DE EROGACIONES RECUPERABLES	24,985.0	14,471.0	8,674.0	14,419.0	30,661.0	20,738.0	43,847.0	28,975.0	43,536.0	66,786.0	41,576.0	73,819.0	449,150.0
RECUPERACIÓN DE PRÉSTAMOS	-	-	-	-	-	-	-	-	-	398.0	42.0	-	440.0
OTROS	-	-	-	-	-	-	-	-	-	79,107.0	27,564.0	-	169,220.0
RECURSOS DEL GOBIERNO FEDERAL	9,709.0	12,542.0	38,155.0	58,806.0	30,661.0	20,738.0	43,847.0	28,975.0	43,536.0	66,786.0	41,576.0	73,819.0	449,150.0
APOYO DE PROGRAMAS	9,709.0	12,542.0	38,155.0	58,806.0	30,661.0	20,738.0	43,847.0	28,975.0	43,536.0	66,786.0	41,576.0	73,819.0	449,150.0
SERVICIOS PERSONALES	-	-	-	-	-	-	-	-	-	-	-	-	-

  
Alvaro Gabriel Vázquez Robles  
Director General de Planeación y Administración

  
Ernesto Bravo Sánchez  
Subdirector de Recursos Financieros

  
Luis Fernando Sánchez Fernández  
Director de Administración de Recursos Financieros y Materiales

DESCRIPCION	ENERO	FEBRERO	MARZO	ABRIL	MAYO	JUNIO	JULIO	AGOSTO	SEPTIEMBRE	OCTUBRE	NOVIEMBRE	DICIEMBRE	TOTAL
<b>SAUDAS</b>	16,076.0	37,085.0	-5,767.0	78,715.0	20,511.0	45,640.0	28,033.0	42,850.0	159,764.0	70,413.0	71,775.0	633,765.0	71,775.0
SERVICIOS PERSONALES	16,076.0	37,085.0	-5,767.0	78,715.0	20,511.0	45,640.0	28,033.0	42,850.0	159,764.0	70,413.0	71,775.0	633,765.0	71,775.0
REMNUNERACIONES AL PERSONAL DE CARÁCTER PERMANENTE	5,448.0	9,515.0	-10,174.0	11,525.0	12,033.0	10,330.0	5,726.0	10,881.0	31,335.0	11,068.0	31,086.0	189,846.0	31,086.0
REMNUNERACIONES AL PERSONAL DE CARÁCTER TRANSITORIO	4,32.0	115.0	41.0	37.0	48.0	865.0	41.0	31.0	22,470.0	23,852.0	17,870.0	17,870.0	22,470.0
REMNUNERACIONES ADICIONALES Y ESPECIALES	4,183.0	4,172.0	4,188.0	4,188.0	4,171.0	4,194.0	4,188.0	4,177.0	4,188.0	4,177.0	4,177.0	4,177.0	4,177.0
OTRAS PRESTACIONES SOCIALES Y ECONÓMICAS	-	-	-	-	-	-	-	-	-	-	-	-	-
PAGO DE ESTÍMULOS A SERVIDORES PÚBLICOS	-	-	-	-	-	-	-	-	-	-	-	-	-
MATERIALES Y SUMINISTROS	-	-	-	-	-	-	-	-	-	-	-	-	-
MATERIALES DE ADMINISTRACIÓN, EMISIÓN DE DOCUMENTOS Y MATERIALES, ÚTILES Y EQUIPOS MENORES DE OFICINA	-	-	-	-	-	-	-	-	-	-	-	-	-
MATERIALES, ÚTILES Y EQUIPOS MENORES DE TECNOLOGÍAS DE LA INFORMACIÓN	-	-	-	-	-	-	-	-	-	-	-	-	-
MATERIALES DE IMPRESIÓN	-	-	-	-	-	-	-	-	-	-	-	-	-
ALIMENTOS Y UTENSILIOS	-	-	-	-	-	-	-	-	-	-	-	-	-
PRODUCTOS Y ARTÍCULOS DE CONSTRUCCIÓN Y DE REPARACIÓN	-	-	-	-	-	-	-	-	-	-	-	-	-
PRODUCTOS QUÍMICOS, FARMACÉUTICOS Y DE LABORATORIO	-	-	-	-	-	-	-	-	-	-	-	-	-
COMBUSTIBLES, LUBRICANTES Y ADITIVOS	-	-	-	-	-	-	-	-	-	-	-	-	-
HERRAMIENTAS, REPARACIONES Y ACCESORIOS MENORES	-	-	-	-	-	-	-	-	-	-	-	-	-
SERVICIOS GENERALES	34.0	61.0	134.0	67,078.0	16.0	17,171.0	17,171.0	1,040.0	99,250.0	53,280.0	71.0	239,752.0	71.0
SERVICIOS DE ARRENDAMIENTO	17.0	23.0	54.0	36,633.0	16.0	3,740.0	11,374.0	295.0	5,673.0	38,942.0	23,364.0	11.0	133,577.0
SERVICIOS DE ARRENDAMIENTO DE TIERRAS	-	-	-	-	-	-	-	-	-	-	-	-	-
ARRENDAMIENTO DE EDIFICIOS	-	-	-	-	-	-	-	-	-	-	-	-	-
ARRENDAMIENTO DE MOBILIARIO Y EQUIPO DE ADMINISTRACIÓN, ARRENDAMIENTO DE EQUIPO DE TRANSPORTE	-	-	-	-	-	-	-	-	-	-	-	-	-
ARRENDAMIENTO DE ACTIVOS INTANGIBLES	-	-	-	-	-	-	-	-	-	-	-	-	-
SERVICIOS PROFESIONALES, CIENTÍFICOS, TÉCNICOS Y OTROS	-	-	-	-	-	-	-	-	-	-	-	-	-
SERVICIOS DE MANTENIMIENTO Y REPARACIÓN	-	-	-	-	-	-	-	-	-	-	-	-	-
SERVICIOS DE INSTALACIÓN, REPARACIÓN, MANTENIMIENTO Y SERVICIOS DE TRASLADO Y VIÁTICOS	-	-	-	-	-	-	-	-	-	-	-	-	-
OTROS SERVICIOS GENERALES	16.0	38.0	119.0	1,454.0	58.0	697.0	319.0	639.0	2,149.0	2,993.0	41.0	76.0	8,489.0
OTROS SERVICIOS SOCIALES	50.0	509.0	1,189.0	1,454.0	56.0	27.0	759.0	36.0	1,413.0	12,417.0	2,424.0	1,454.0	19,117.0
TRANSFERENCIAS, ASIGNACIONES, SUBSIDIOS Y OTRAS AYUDAS	23.0	38.0	16.0	1,454.0	56.0	27.0	759.0	36.0	1,413.0	12,417.0	2,424.0	1,454.0	19,117.0
AYUDAS SOCIALES	23.0	38.0	16.0	1,454.0	56.0	27.0	759.0	36.0	1,413.0	12,417.0	2,424.0	1,454.0	19,117.0
CORRIENTES	-	-	-	-	-	-	-	-	-	-	-	-	-
TRANSFERENCIAS AL EXTERIOR	-	-	-	-	-	-	-	-	-	-	-	-	-
GASTOS POR CUENTA DE TERCEROS	-	-	-	-	-	-	-	-	-	-	-	-	-
ENTREGAS DE BIENES	-	-	-	-	-	-	-	-	-	-	-	-	-
IVA	-	-	-	-	-	-	-	-	-	-	-	-	-
IMPUESTO SOBRE PRODUCTOS DEL TRABAJO (IPT)	-	-	-	-	-	-	-	-	-	-	-	-	-
ISR 1.2% SOBRE HONORARIOS	-	-	-	-	-	-	-	-	-	-	-	-	-
ISR 1.2% SOBRE ARRENDAMIENTO	-	-	-	-	-	-	-	-	-	-	-	-	-
OTROS IMPUESTOS O BENEFICIOS	-	-	-	-	-	-	-	-	-	-	-	-	-
ENTREGAS DE Bienes e Inmuebles	-	-	-	-	-	-	-	-	-	-	-	-	-
APORTACIONES A INFONAVIT Y FOVISSSTE	-	-	-	-	-	-	-	-	-	-	-	-	-
APORTACIONES A INFONAVIT Y FOVISSSTE	-	-	-	-	-	-	-	-	-	-	-	-	-
APORTACIONES VOLUNTARIAS AL SAR	-	-	-	-	-	-	-	-	-	-	-	-	-
ENTREGA DE RECURSOS FISCALES	-	-	-	-	-	-	-	-	-	-	-	-	-
DE INTERESES GANADOS POR DEPÓSITOS	-	-	-	-	-	-	-	-	-	-	-	-	-
OTROS GASTOS POR CUENTA DE TERCEROS	-	-	-	-	-	-	-	-	-	-	-	-	-
EROGACIONES RECUPERABLES	6,367.0	16,931.0	16,930.0	21,048.0	7,995.0	11,713.0	17,696.0	20,487.0	37,440.0	37,440.0	37,440.0	37,440.0	37,440.0
OTRAS PRESTAMOS	-	-	-	-	-	-	-	-	-	-	-	-	-
OTRAS EROGACIONES RECUPERABLES	6,367.0	16,931.0	16,930.0	21,048.0	7,995.0	11,713.0	17,696.0	20,487.0	37,440.0	37,440.0	37,440.0	37,440.0	37,440.0
REINGRESOS AL PRESUPUESTO Y DE APOYOS	-	-	-	-	-	-	-	-	-	-	-	-	-
INGRESOS DE TELEFÉ	-	-	-	-	-	-	-	-	-	-	-	-	-
SALDO INICIAL DE DISPONIBILIDADES	6,367.0	27,773.0	16,373.0	11,997.0	5,049.0	4,209.0	4,209.0	2,415.0	4,209.0	2,415.0	4,209.0	3,945.0	3,945.0
DISPONIBILIDAD INTERNA	6,367.0	27,773.0	16,373.0	11,997.0	5,049.0	4,209.0	4,209.0	2,415.0	4,209.0	2,415.0	4,209.0	3,945.0	3,945.0
MONEDA NACIONAL	27,773.0	16,373.0	11,997.0	5,049.0	3,982.0	4,209.0	4,209.0	2,415.0	4,209.0	2,415.0	4,209.0	4,133.0	4,133.0
DISPONIBILIDAD EXTERNA	27,773.0	16,373.0	11,997.0	5,049.0	3,982.0	4,209.0	4,209.0	2,415.0	4,209.0	2,415.0	4,209.0	4,133.0	4,133.0
MONEDA NACIONAL	27,773.0	16,373.0	11,997.0	5,049.0	3,982.0	4,209.0	4,209.0	2,415.0	4,209.0	2,415.0	4,209.0	4,133.0	4,133.0
OPERACIONES EN TRÁNSITO	27,773.0	16,373.0	11,997.0	5,049.0	3,982.0	4,209.0	4,209.0	2,415.0	4,209.0	2,415.0	4,209.0	4,133.0	4,133.0
GASTO POR CUENTA DE TERCEROS	9,769.0	10,163.0	12,488.0	78,715.0	21,085.0	12,536.0	10,117.0	22,897.0	101,176.0	151,528.0	70,413.0	31,503.0	446,169.0
GASTO CORRIENTE	9,769.0	10,163.0	12,488.0	78,715.0	21,085.0	12,536.0	10,117.0	22,897.0	101,176.0	151,528.0	70,413.0	31,503.0	446,169.0
TRANSFERENCIAS, ASIGNACIONES, SUBSIDIOS Y OTRAS AYUDAS	-	-	-	-	-	-	-	-	-	-	-	-	-
RECURSOS DEL GOBIERNO FEDERAL	-	-	-	-	-	-	-	-	-	-	-	-	-
RECURSOS DEL GOBIERNO FEDERAL	-	-	-	-	-	-	-	-	-	-	-	-	-
DIFERENCIAS AERIAS NETAS	-	-	-	-	-	-	-	-	-	-	-	-	-
DIFERENCIAS AERIAS	-	-	-	-	-	-	-	-	-	-	-	-	-
GASTO AERIO	-	-	-	-	-	-	-	-	-	-	-	-	-
BALANCE FINANCIERO TOTAL	18,654.0	10,921.0	2,858.0	5,489.0	2,560.0	1,731.0	1,731.0	1,731.0	1,731.0	1,731.0	1,731.0	1,731.0	1,731.0
VARIACION DE DISPONIBILIDADES	18,654.0	10,921.0	2,858.0	5,489.0	2,560.0	1,731.0	1,731.0	1,731.0	1,731.0	1,731.0	1,731.0	1,731.0	1,731.0

*[Firma]*  
Luis Fernando Sánchez Fernández  
Director de Administración de Recursos Financieros y Materiales

*[Firma]*  
Ernesto Chávez Sánchez  
Subdirector de Recursos Financieros

*[Firma]*  
Aldiro Sánchez Álvarez Robles  
Director General de Planeación y Administración



**SHCP**  
SECRETARÍA DE HACIENDA  
Y CRÉDITO PÚBLICO



COMISIÓN NACIONAL  
DE SEGUROS Y FIANZAS

**Comisión Nacional de Seguros y Fianzas**  
**Estado Analítico de Egresos en Clasificación Administrativa**  
**Año terminado el 31 de diciembre de 2020**  
**(Cifras en miles de pesos con un decimal)**

Descripción	Original	Modificado	Ejercido
<b>6 Secretaría de Hacienda y Crédito Público</b>	<b>217,492.3</b>	<b>446,170.0</b>	<b>446,170.0</b>
<b>C00 Comisión Nacional de Seguros y Fianzas</b>	<b>217,492.3</b>	<b>446,170.0</b>	<b>446,170.0</b>
1000 Servicios personales	201,162.1	183,346.0	183,346.0
2000 Materiales y suministros	1,847.7	1,549.7	1,549.7
3000 Servicios Generales	13,570.7	259,792.8	259,792.8
4000 Transferencias, asignaciones, subsidios y otras ayudas	911.8	1,481.5	1,481.5
5000 Bienes muebles, inmuebles e intangibles	-	-	-

Alvaro Gabriel Vásquez Robles  
Director General de Planeación y Administración

Luis Fernando Sánchez Fernández  
Director de Administración de Recursos  
Financieros y Materiales

Ernesto Bravo Sánchez  
Subdirector de Rec. Financieros

Comisión Nacional de Seguros y Fianzas  
Estado analítico de egresos en clasificación económica  
Año terminado el 31 de diciembre de 2020  
(Cifras en miles de pesos con un decimal)


Por tipo	Por Grupo	Por modalidad programática	Gasto Total	Gasto Corriente			Gasto de inversión	
				suma	servicios personales	Gasto de Operación	Suma	Inversión Física
		<b>Total Gasto Programable</b>	446,170.0	446,170.0	183,346.0	262,824.0	-	-
		Programas Federales	446,170.0	446,170.0	183,346.0	262,824.0	-	-
	G	Regulación y Supervisión	410,941.4	410,941.4	167,813.2	243,128.2	-	-
	004	Regulación y supervisión del sector asegurador y afianzador	410,941.4	410,941.4	167,813.2	243,128.2	-	-
	M	Apoyo al proceso presupuestario y para mejorar la eficiencia institucional	25,368.6	25,368.6	6,546.5	18,822.1	-	-
	001	actividades de apoyo administrativo	25,368.6	25,368.6	6,546.5	18,822.1	-	-
	O	apoyo a la función pública y mejoramiento a la gestión	9,860.0	9,860.0	8,986.3	873.7	-	-
	001	Actividades de apoyo a la función y buen gobierno	9,860.0	9,860.0	8,986.3	873.7	-	-



Álvaro Gabriel Vásquez Robles  
Director General de Planeación y Administración



Ernesto Braño Sánchez  
Subdirector de Recursos Financieros



Luis Fernando Sánchez Fernández  
Director de Administración de Recursos  
Financieros y Materiales

**Comisión Nacional de Seguros y Fianzas**  
**Estado Analítico de Egresos por Objeto de Gasto**  
**Año terminado el 31 de diciembre de 2020**  
**(Cifras en miles de pesos con un decimal)**

<b>PARTIDA</b>	<b>ORIGINAL</b>	<b>MODIFICADO</b>	<b>EJERCIDO</b>
11301	76,747.0	72,977.6	72,977.6
12101	267.6	253.8	253.8
13101	3,898.4	642.7	642.7
13201	2,940.2	1,969.4	1,969.4
13202	14,723.9	21,239.1	21,239.1
14101	3,258.5	6,870.1	6,870.1
14105	2,836.7	2,128.6	2,128.6
14201	3,601.6	3,368.6	3,368.6
14301	1,440.6	1,603.0	1,603.0
14302	1,842.2	1,899.3	1,899.3
14401	2,052.9	1,877.9	1,877.9
14405	150.1	125.4	125.4
15101	1,854.5	668.4	668.4
15401	3,853.2	4,091.2	4,091.2
15402	63,860.3	59,559.0	59,559.0
15403	2,896.8	730.5	730.5
15901	1,003.5	3,279.6	3,279.6
17101	13,934.1	0.0	0.0
17102	0.0	61.8	61.8
21101	671.6	277.1	277.1
21401	3.0	9.4	9.4
21501	304.9	68.7	68.7
21601	0.0	142.8	142.8
22104	366.7	194.4	194.4
24601	0.0	2.4	2.4
24801	0.0	565.3	565.3
25401	0.0	195.3	195.3
26104	501.5	49.1	49.1
29101	0.0	3.7	3.7
29401	0.0	24.3	24.3
29901	0.0	17.4	17.4
31101	537.8	3,272.4	3,272.4
31301	9.2	282.5	282.5
31401	190.2	630.7	630.7
31501	20.0	99.6	99.6
31603	0.8	0.0	0.0



**Comisión Nacional de Seguros y Fianzas**  
**Estado Analítico de Egresos por Objeto de Gasto**  
**Año terminado el 31 de diciembre de 2020**  
**(Cifras en miles de pesos con un decimal)**

<b>PARTIDA</b>	<b>ORIGINAL</b>	<b>MODIFICADO</b>	<b>EJERCIDO</b>
31701	0.0	30,724.2	30,724.2
31801	0.0	1,837.9	1,837.9
31904	0.0	86,510.0	86,510.0
32201	1,006.4	5,301.2	5,301.2
32301	54.7	96.5	96.5
32303	406.2	2,276.3	2,276.3
32503	0.0	401.2	401.2
32505	328.7	185.8	185.8
32701	2,130.8	18,267.4	18,267.4
33104	266.7	288.0	288.0
33105	0.0	409.2	409.2
33301	0.0	0.0	0.0
33304	0.0	4,554.8	4,554.8
33401	150.2	607.1	607.1
33602	218.4	1,365.4	1,365.4
33605	0.0	109.2	109.2
33801	0.0	3,938.3	3,938.3
33901	7,864.4	68,249.7	68,249.7
33903	0.0	1,708.2	1,708.2
34101	0.0	134.0	134.0
34401	0.0	12.8	12.8
34501	0.0	488.4	488.4
34701	0.0	69.8	69.8
35101	0.0	3,950.5	3,950.5
35201	0.0	749.5	749.5
35301	0.0	111.1	111.1
35701	0.0	44.5	44.5
35801	0.0	3,532.8	3,532.8
35901	0.0	101.4	101.4
37101	89.2	117.7	117.7
37106	150.7	81.1	81.1
37201	8.6	5.0	5.0
37501	5.2	72.8	72.8
37602	120.7	68.8	68.8
39202	11.8	42.4	42.4
39401	0.0	13,957.8	13,957.8



**SHCP**  
SECRETARÍA DE HACIENDA  
Y CRÉDITO PÚBLICO



COMISIÓN NACIONAL  
DE SEGUROS Y FIANZAS

**Comisión Nacional de Seguros y Fianzas**  
**Estado Analítico de Egresos por Objeto de Gasto**  
**Año terminado el 31 de diciembre de 2020**  
**(Cifras en miles de pesos con un decimal)**

<b>PARTIDA</b>	<b>ORIGINAL</b>	<b>MODIFICADO</b>	<b>EJERCIDO</b>
39801	0.0	5,136.8	5,136.8
39910	0.0	0.0	0.0
44106	108.0	318.8	318.8
49201	803.8	1,162.5	1,162.5
<b>Total general</b>	<b>217,492.3</b>	<b>446,170.0</b>	<b>446,170.0</b>

Alvaro Gabriel Vásquez Robles  
Dir. Gral. de Planeación y Administración

Luis Fernando Sánchez Fernández  
Dir. De Admin. De Rec. Financ. y Materiales

Ernesto Bravo Sánchez  
Subdirector de Rec. Financieros



**SHCP**  
SECRETARÍA DE HACIENDA  
Y CRÉDITO PÚBLICO



COMISIÓN NACIONAL  
DE SEGUROS Y FIANZAS

**COMISIÓN NACIONAL DE SEGUROS Y FIANZAS**  
**ESTADO ANALITICO DE EGRESOS EN CLASIFICACION FUNCIONAL PROGRAMATICA**  
Año terminado al 31 de diciembre de 2020  
(Cifras en miles de pesos)

F	FN	SF	AI	PY	U	CAAP	CONCEPTO	ORIGINAL	MODIFICADO	EJERCIDO
1							<b>GOBIERNO</b>	217,492.4	446,170.0	446,170.0
	3						Coordinación de la Política de Gobierno	10,754.7	9,860.0	9,860.0
		4					Función Pública	10,754.7	9,860.0	9,860.0
			1				Función pública y buen gobierno	10,754.7	9,860.0	9,860.0
				0001			0001.Actividades de apoyo a la función pública y buen gobierno	10,754.7	9,860.0	9,860.0
					C00		Comisión Nacional de Seguros y Fianzas	10,754.7	9,860.0	9,860.0
						1000	Servicios personales	1.2	3.1	3.1
						2000	Materiales y Suministros	188.5	870.6	870.6
						3000	Servicios generales	0.0	0.0	0.0
						4000	subsídios	206,737.7	436,310.0	436,310.0
	5						Asuntos Financieros y Hacendarios	206,737.7	436,310.0	436,310.0
			1				Asuntos Financieros	188,989.2	410,941.4	410,941.4
				7			Sistema financiero competitivo	188,989.2	410,941.4	410,941.4
					G004		Regulación y supervisión del sector asegurador y afianzador	188,989.2	410,941.4	410,941.4
						C00	Comisión Nacional de Seguros y Fianzas	172,848.7	167,813.2	167,813.2
						1000	Servicios personales	1,846.5	1,546.5	1,546.5
						2000	Materiales y Suministros	13,382.2	240,104.8	240,104.8
						3000	Servicios generales	911.8	1,476.9	1,476.9
						4000	subsídios	0.0	0.0	0.0
				5000			Bienes muebles inmuebles e intangibles	17,748.5	25,368.6	25,368.6
							Servicios de apoyo administrativo	17,748.5	25,368.6	25,368.6
							Actividades de apoyo administrativo	17,748.5	25,368.6	25,368.6
						C00	Comisión Nacional de Seguros y Fianzas	17,748.5	6,546.5	6,546.5
						1000	Servicios personales	0.0	18,817.5	18,817.5
						3000	Servicios generales	0.0	4.6	4.6
						4000	subsídios			

Alvaro Gabriel Vásquez Robles  
Director General de Planeación y Administración

Luis Fernando Sánchez Fernández  
Director de Administración de Recursos  
Financieros y Materiales

Ernesto Bravo Sánchez  
Subdirector de Recursos Financieros





**SHCP**  
SECRETARÍA DE HACIENDA  
Y CRÉDITO PÚBLICO



COMISIÓN NACIONAL  
DE SEGUROS Y FIANZAS

**COMISION NACIONAL DE SEGUROS Y FIANZAS**  
**Conciliación Contable Presupuestal**  
**de Resultados al 31 de diciembre de 2020**  
**( Miles de pesos )**

Descripción	Saldos finales
Ingresos presupuestales obtenidos	449,149
Gasto presupuestal programable	446,170
Superávit presupuestal	2,979
Mas:	
Partidas que se suman en la conciliación de ingresos presupuestales contra los ingresos del estado de resultados	
Partidas que se restan en la conciliación de gastos presupuestales contra los gastos del estado de resultados	
Menos:	
Partidas que se restan en la conciliación de ingresos presupuestales contra los ingresos del estado de resultados ( Reintegros al presupuesto )	2,979
Partidas que se suman en la conciliación de gastos presupuestales contra los gastos del estado de resultados	
Resultado neto del ejercicio	0

  
Alvaro Gabriel Vásquez Robles  
Director General de Planeación y Administración

  
Luis Fernando Sánchez Fernández  
Director de Administración de Recursos  
Financieros y Materiales

  
Ernesto Bravo Sánchez  
Subdirector de Recursos Financieros



**SHCP**  
SECRETARÍA DE HACIENDA  
Y CRÉDITO PÚBLICO



COMISIÓN NACIONAL  
DE SEGUROS Y FIANZAS

**COMISION NACIONAL DE SEGUROS Y FIANZAS**  
**Conciliación Contable Presupuestal**  
**Ingresos presupuestales al 31 de diciembre de 2020**  
**(Miles de pesos)**

Descripción	Parcial	Total
<b>Ingresos presupuestales:</b>		
Ventas de bienes		
Ventas de servicios		
Ingresos diversos		-
Transferencias del Gobierno Federal Para gasto de capital		449,149
<b>Total de ingresos presupuestales obtenidos</b>		<b>449,149</b>
<b>Mas:</b>		
Efectos de actualización de Ingresos		
Cuentas por cobrar al cierre del año actual		
Anticipos del año anterior, registrados en ingresos del año actual		
<b>Menos:</b>		
Transferencias del Gobierno Federal		
Cuentas por cobrar del año anterior, cobradas en el año actual		
Anticipos recibidos en el año actual		
Baja neta de activos fijos		
<b>Total de ingresos según estado de resultados</b>		<b>449,149</b>
<b>Integración de cifras del estado de resultados:</b>		
Ventas		
Arrendamientos		
Productos financieros		
Otros productos		
<b>Total de ingresos según estado de resultados</b>		<b>-</b>

  
Alvaro Gabriel Vásquez Robles  
Director General de Planeación y Administración

  
Luis Fernando Sánchez Fernández  
Director de Administración de Recursos  
Financieros y Materiales

  
Ernesto Bravo Sánchez  
Subdirector de Recursos Financieros



**SHCP**  
SECRETARÍA DE HACIENDA  
Y CRÉDITO PÚBLICO




COMISIÓN NACIONAL  
DE SEGUROS Y FIANZAS

COMISION NACIONAL DE SEGUROS Y FIANZAS  
Conciliación Contable Presupuestal  
Gastos presupuestales al 31 de diciembre de 2020  
(Miles de pesos)

Descripción	Parcial	Total
<b>Gastos presupuestales:</b>		
Servicios personales (capítulo 1000)	183,346	
Materiales y suministros (capítulo 2000)	1,550	
Servicios generales (capítulo 3000)	259,793	
Subsidios y transferencias	1,481	
Erogaciones recuperables		446,170
<b>Inversión física-</b>		
Bienes muebles e inmuebles	-	-
Obra pública		
Intereses, comisiones y gastos de la deuda		
<b>Total de gasto presupuestal programable</b>		446,170
<b>Más (menos):</b>		
Erogaciones derivadas de ingresos por cuenta de terceros		
Erogaciones recuperables		
Materiales y suministros		
Bienes muebles		
Obra pública		
Gasto comprometido al cierre del año (pasivos por concepto de intereses, proveedores e impuestos)		
Servicios personales incluidos en costo de ventas		-
<b>Mas:</b>		
Estimación para cuentas de cobro dudoso		
Depreciación histórica del ejercicio		
Depreciación revaluada del ejercicio		
Efectos de reexpresión por NIF-06 BIS o B-10		
Pérdida monetaria		
Materiales y suministros		
Estimaciones de gastos al cierre del año		
Intereses devengados no pagados		
Conservación y mantenimiento		
Promoción y comercialización		
Pérdidas cambiarias		
Costo de ventas histórico		-
<b>Total de gastos según estado de resultados</b>		446,170
<b>Integración de cifras del estado de resultados:</b>		
Costo de ventas		
Gastos de operación		
Gastos financieros		
Pérdidas cambiarias		
Pérdida monetaria		
<b>Total de gastos según estado de resultados</b>		446,170

  
Alvaro Gabriel Vásquez Robles  
Director General de Planeación y Administración

  
Luis Fernando Sánchez Fernández  
Director de Administración de Recursos  
Financieros y Materiales

  
Ernesto Bravo Sánchez  
Subdirector de Recursos Financieros

**COMISIÓN NACIONAL DE SEGUROS Y FIANZAS**  
**(ÓRGANO DESCONCENTRADO DE LA SECRETARÍA DE HACIENDA Y CRÉDITO PÚBLICO)**

**NOTAS A LOS ESTADOS ANALÍTICO DE INGRESOS PRESUPUESTALES Y DEL EJERCICIO PRESUPUESTAL DEL GASTO DEL 1° DE ENERO AL 31 DE DICIEMBRE DEL 2020.**

**(CIFRAS EN MILES DE PESOS)**

1. CONSTITUCIÓN Y OBJETO SOCIAL

a) Constitución:

Mediante Decreto que reforma, adiciona y deroga diversas disposiciones de la Ley General de Instituciones y Sociedades Mutualistas de Seguros, publicado en el Diario Oficial de la Federación, con fecha 3 de enero de 1990, se creó la Comisión Nacional de Seguros y Fianzas (CNSF), como Órgano Desconcentrado de la Secretaría de Hacienda y Crédito Público; careciendo de personalidad jurídica y patrimonio propio.

b) Objeto Social:

El objeto social de la CNSF es el de realizar las funciones de inspección y vigilancia de las Instituciones y de las Sociedades Mutualistas de Seguros así como la inspección a las instituciones de fianzas conforme a lo asentado en el artículo 1° del Reglamento Interior de la Comisión y el artículo 1° de la Ley Federal de Instituciones de Seguros y Fianzas, las facultades de la Comisión son las siguientes:

- Realizar la inspección y vigilancia que conforme a ésta y otras leyes le competen.
- Fungir como órgano de consulta de la Secretaría de Hacienda y Crédito Público tratándose del régimen asegurador y en los demás casos que las leyes determinen.
- Imponer sanciones administrativas por infracciones a esta Ley y a las demás leyes que regulan las actividades, instituciones y personas sujetas a su inspección y vigilancia, así como a las disposiciones que emanen de ellas.
- Emitir las disposiciones necesarias para el ejercicio de las facultades que la Ley le otorga y para el eficaz cumplimiento de la misma, así como de las reglas y reglamentos que con base en ella se expidan y coadyuvar mediante la expedición de disposiciones e instrucciones a las instituciones y sociedades mutualistas de seguros y fianzas, y a las demás personas y empresas sujetas a su inspección y

- vigilancia, con las políticas que en esas materias competen a la Secretaría de Hacienda y Crédito Público, siguiendo las instrucciones que reciba de la misma.
- Emitir, en el ámbito de su competencia, las normas de carácter prudencial orientadas a preservar la solvencia, liquidez y estabilidad financiera de las instituciones y sociedades mutualistas de seguros y fianzas.
  - Presentar opinión a la Secretaria de Hacienda y Crédito Público, sobre la interpretación de la Ley y demás relativas en caso de duda respecto a su aplicación.
  - Hacer los estudios que se le encomiendan y presentar a la Secretaría de Hacienda y Crédito Público, las sugerencias que estime adecuados para perfeccionarlos; así como cuantas mociones o ponencias relativas al régimen asegurador estime procedente elevar a dicha Secretaria.
  - Coadyuvar con la Secretaria de Hacienda y Crédito Público en el desarrollo de políticas adecuadas para la selección de riesgos técnicos y financieros, en relación con las operaciones practicadas por el sistema asegurador y afianzador, siguiendo las instrucciones que reciba de la propia Secretaría.
  - Intervenir, en los términos y condiciones que la Ley en la materia señala, en la elaboración de los reglamentos y reglas de carácter general a que la misma se refiere.
  - Proporcionar a las autoridades financieras del exterior, información que reciba de las personas y empresas que supervisa, siempre que tenga suscritos con dichas autoridades acuerdos de intercambio de información en los que se complete el principio de reciprocidad, debiendo en todo caso, abstenerse de proporcionar, la información cuando a su juicio ésta pueda ser usada para fines distintos a los de supervisión, o bien por causas de orden público, seguridad nacional o por cualquier otra causa convenida en los acuerdos respectivos.
  - Formular anualmente sus presupuestos que someterá a la autorización de la Secretaria de Hacienda y Crédito Público.
  - Rendir un informe anual de sus labores a la Secretaría de Hacienda y Crédito Público.
  - Las demás que están atribuidas por la Ley en la materia y otros ordenamientos legales respecto al régimen asegurador y afianzador, siempre que no se refieran a meros actos de vigilancia o ejecución.

## 2. NORMATIVIDAD GUBERNAMENTAL

Las principales normas y disposiciones gubernamentales, se resumen a continuación:

- a) Marco normativo que le son aplicables a la Comisión Nacional de Seguros y Fianzas.

Leyes.

- Ley de Instituciones de Seguros y de Fianzas.
- Ley sobre el Contrato de Seguro.

- Ley de Planeación.
- Ley de Ingresos de la Federación.
- Presupuesto de Egresos de la Federación del ejercicio.
- Ley Federal de Presupuesto y Responsabilidad Hacendaria, y su Reglamento.
- Ley de Adquisiciones, Arrendamientos y Servicios del Sector Público y su Reglamento.
- Ley General de Contabilidad Gubernamental.
- Ley General de Bienes Nacionales.
- Ley Federal de Responsabilidades de los Servicios Públicos.
- Ley Federal de Transparencia y Acceso a la Información Pública Gubernamental y su reglamento.
- Ley Federal de Derechos.

#### Manuales.

- Manual del Sistema Integral de Contabilidad Gubernamental (SHCP)

#### Lineamientos.

- Clasificador por Objeto del Gasto para la Administración Pública Federal.
- Lineamientos para la Gestión de las Adecuaciones Presupuestarias.

#### b) Elaboración de estados presupuestales y registro de operaciones.

Los estados presupuestales y el registro de las operaciones contables-presupuestales, se realizan a través del Proceso Integral de Programación y Presupuesto (PIPP), el Sistema de Contabilidad y Presupuesto (SICOP), el Sistema Integral de Administración Financiera Federal (SIAFF) y el Sistema Integral de Información de los Ingreso y Gasto Público (SII) emitido por la Secretaría de Hacienda y Crédito Público.

#### c) Registro del cobro de derechos, otros ingresos, productos y reservas financieras.

La Comisión al tener el carácter de Órgano Desconcentrado, debe sujetarse a las disposiciones aplicables a las Dependencias de la Administración Pública Federal, por lo cual tiene la obligación de enterar a la Tesorería de la Federación otros ingresos, productos financieros; así como los remanentes del ejercicio presupuestal.

Las cuotas de inspección que deben cubrir las Instituciones de Seguros y de Fianzas, se destinarán a cubrir el presupuesto de la Comisión según el artículo 31-A-2 de la Ley Federal Derechos.

Durante el ejercicio 2020, se aplicaron los "Lineamientos para la administración de las operaciones presupuestarias y de pagos a cargo de los órganos administrativos desconcentrados y entidades apoyadas de control presupuestario indirecto como

operaciones de gasto”, en donde se especifica que los órganos y entidades gestionarán los pagos mediante las Cuentas por Liquidar Certificadas (CLC’s).

En consecuencia, los ingresos y gastos presupuestarios, se presentan agrupados de conformidad con el clasificador por objeto del gasto emitido por la Secretaría de Hacienda y Crédito Público.

### 3. CUMPLIMIENTO GLOBAL DE METAS POR PROGRAMA

#### Objetivos Nacionales

Fomentar la inclusión, educación, competencia y transparencia de los sistemas financiero, asegurador y de pensiones para incrementar su penetración y cobertura, a la vez que mantengan su solidez y seguridad.

INDICADOR PARA RESULTADOS: Porcentaje de supervisión de regulación				
<b>Nivel: Fin</b>		Contribuir a la paz, Estado democrático y de derecho mediante la supervisión del cumplimiento de la regulación por parte de las instituciones de seguros y fianzas.		
<b>Tipo del indicador</b>		Estratégico-Eficacia-Anual.		
<b>Fórmula</b>		$(\text{Instituciones que cumplen adecuadamente con la regulación (IC)} + \text{instituciones con observaciones relevantes (IOR)}) / \text{Total de Instituciones en operación (TIO)} * 100$		
<b>Unidad de medida</b>		Porcentaje		
VALOR DE LA META ANUAL (Porcentaje)			PORCENTAJE DE CUMPLIMIENTO (%)	
Aprobada	Modificada	Alcanzada	Alcanzada/Aprobada	Alcanzada/Modificada
100.0	100	100	100	100
Unidad Responsable: Comisión Nacional de Seguros y Fianzas				

INDICADOR PARA RESULTADOS: Porcentaje de instituciones supervisadas que cumplen con el marco regulatorio en materia financiera, técnica y de reaseguro	
<b>Nivel: Propósito</b>	El sector asegurador y afianzador cuenta con un margen de solvencia adecuado

<b>Tipo del indicador</b>	Estratégico-Eficacia-Anual				
<b>Fórmula</b>	(Instituciones supervisadas que cumplen con el marco regulatorio en materia financiera, técnica y de reaseguro (ISCMR) / Total de instituciones en operación (TIO)) *100				
<b>Unidad de medida</b>	Porcentaje				
<b>VALOR DE LA META ANUAL (Porcentaje)</b>			<b>PORCENTAJE DE CUMPLIMIENTO (%)</b>		
<b>Aprobada</b>	<b>Modificada</b>	<b>Alcanzada</b>	<b>Alcanzada/Aprobada</b>	<b>Alcanzada/Modificada</b>	
82.46	81.25	80.87	86.61	112.0	
<b>Unidad Responsable: Comisión Nacional de Seguros y Fianzas</b>					

**Causas de las variaciones:**

El indicador se encuentra por arriba de la meta esperada, ya que se estimó con el promedio de los últimos tres años. Se observó que más instituciones de seguros y de fianzas cumplen con el marco regulatorio al no tener observaciones relevantes. Dicho resultado es atribuible a la administración de dichas instituciones. En lo que se refiere al valor del denominador, este se obtiene de considerar las compañías de seguros como de fianzas que actualmente operan en el mercado. Efecto: Otros Motivos:

<b>INDICADOR PARA RESULTADOS: Porcentaje de fondos de aseguramiento supervisados que cumplen con el marco regulatorio en la materia.</b>					
<b>Nivel:</b>	El sector asegurador y afianzador cuenta con un margen de solvencia adecuado				
<b>Componente</b>					
<b>Tipo del indicador</b>	Estratégico-Eficacia-Anual				
<b>Fórmula</b>	(Fondos de aseguramiento supervisados que cumplen con el marco regulatorio en materia de fondos de aseguramiento (FASCMR) / Total de fondos de aseguramiento en operación (TFAO)) * 100				
<b>Unidad de medida</b>	Porcentaje				
<b>VALOR DE LA META ANUAL (Porcentaje)</b>			<b>PORCENTAJE DE CUMPLIMIENTO (%)</b>		



Aprobada	Modificada	Alcanzada	Alcanzada/Aprobada	Alcanzada/Modificada
34.86	34.86	47.71	100.0	100.0
Unidad Responsable: Comisión Nacional de Seguros y Fianzas				

### Causas de las variaciones:

La Dirección General de Supervisión de Fondos de Aseguramiento, con el objetivo de mejorar el esquema de supervisión, realizó algunas modificaciones en los criterios para determinar el perfil de riesgo de los Fondos de Aseguramiento, de tal manera que se refleje con mayor precisión la situación técnica y financiera de cada uno de ellos. Por esta razón, se observó un incremento de los Fondos que cumplen con el marco regulatorio, superando así la meta y quedando este indicador por arriba del porcentaje definido inicialmente. Cabe mencionar que el número de Fondos evaluados depende del número de Fondos que hayan cumplido con el envío de su información. Durante el cuarto trimestre de 2020 se recibieron únicamente 305 archivos.

INDICADOR PARA RESULTADOS: Porcentaje de informes de vigilancia con observaciones relevantes.				
<b>Nivel:</b>	Informes de supervisión con observaciones relevantes sobre el deterioro de la solvencia de las instituciones elaborados.			
<b>Componente</b>	del			
<b>Tipo del indicador</b>	Gestión-Eficacia-Semestral			
<b>Fórmula</b>	(Informes de vigilancia que presentan observaciones sobre irregularidades en materia financiera, técnica y de reaseguro realizados (IGVCO) / Informes Globales de vigilancia totales (IGVT))*100			
<b>Unidad de medida</b>	de Porcentaje			
<b>VALOR DE LA META ANUAL (Porcentaje)</b>			<b>PORCENTAJE DE CUMPLIMIENTO (%)</b>	
Aprobada	Modificada	Alcanzada	Alcanzada/Aprobada	Alcanzada/Modificada
14.04	14.29	10.71	100.0	100.0
Unidad Responsable: Comisión Nacional de Seguros y Fianzas				

**Causas de las variaciones:**

El indicador se encuentra por abajo de la meta esperada, ya que se estimó con el promedio de los últimos tres años. Se observó que menos instituciones de seguros y de fianzas presentan observaciones relevantes en lo que corresponde a informes globales de inspección. Dicho resultado es atribuible a la administración de dichas instituciones. En lo que se refiere al valor del denominador, este se obtiene de considerar las compañías de seguros como de fianzas que actualmente operan en el mercado

<b>INDICADOR PARA RESULTADOS: Porcentaje de informes globales de inspección con observaciones relevantes de Fondos de Aseguramiento.</b>	
<b>Nivel:</b>	Informes de supervisión con observaciones relevantes sobre el deterioro de la solvencia de las instituciones elaborados.
<b>Componente</b>	
<b>Tipo del indicador</b>	Gestión-Eficacia-Semestral
<b>Fórmula</b>	(Informes Globales de inspección que presentan observaciones sobre irregularidades en materia de fondos de aseguramiento (IGICO) / Informes Globales de inspección realizados (IGIR))*100
<b>Unidad de medida</b>	Porcentaje

VALOR DE LA META ANUAL (Porcentaje)			PORCENTAJE DE CUMPLIMIENTO (%)	
Aprobada	Modificada	Alcanzada	Alcanzada/Aprobada	Alcanzada/Modificada
0.29	100.0	0.0	0.0	0.0
Unidad Responsable: Comisión Nacional de Seguros y Fianzas				

**Causas de las variaciones:**

De conformidad con el artículo 52 de la Ley de Fondos de Aseguramiento y el artículo 25 Bis Fracción I del Reglamento Interior de la CNSF, durante el 2020 la DGSFA no recibió solicitudes de parte de la SHCP para realizar visitas de inspección.

<b>INDICADOR PARA RESULTADOS</b> Porcentaje de informes de vigilancia con observaciones relevantes de fondos de aseguramiento.	
<b>Nivel:</b>	Informes de supervisión con observaciones relevantes sobre el deterioro de la solvencia de las instituciones elaborados.
<b>Componente</b>	
<b>Tipo del indicador</b>	Gestión-Eficacia-Semestral
<b>Fórmula</b>	(Informes de vigilancia que presentan observaciones sobre irregularidades en materia de fondos de aseguramiento realizados (IGVCO) / Informes Globales de vigilancia totales (IGVT))*100
<b>Unidad de medida</b>	Porcentaje

VALOR DE LA META ANUAL (Porcentaje)			PORCENTAJE DE CUMPLIMIENTO (%)	
Aprobada	Modificada	Alcanzada	Alcanzada/Aprobada	Alcanzada/Modificada
65.14	65.14	39.43	100	100
Unidad Responsable: Comisión Nacional de Seguros y Fianzas				

**Causas de las variaciones:**

La Dirección General de Supervisión de Fondos de Aseguramiento, con el objetivo de mejorar el esquema de supervisión, realizó algunas modificaciones en los criterios para determinar el perfil de riesgo de los Fondos de Aseguramiento, de tal manera que se refleje con mayor precisión la situación técnica y financiera de cada uno de ellos. Por esta razón, se observó una disminución de los Fondos que presentan observaciones sobre irregularidades en materia financiera, técnica y de reaseguro, superando así la meta y quedando este indicador por debajo del porcentaje definido inicialmente.

<b>INDICADOR PARA RESULTADOS</b> Porcentaje de informes globales de inspección con observaciones relevantes de Fondos de Aseguramiento.	
<b>Nivel:</b>	Informes de supervisión con observaciones relevantes sobre el deterioro de la solvencia de las instituciones elaborados.
<b>Componente</b>	

<b>Tipo del indicador</b>	Gestión-Eficacia-Semestral
<b>Fórmula</b>	(Informes Globales de inspección que presentan observaciones sobre irregularidades en materia de fondos de aseguramiento (IGICO) / Informes Globales de inspección realizados (IGIR))*100
<b>Unidad de medida</b>	Porcentaje

VALOR DE LA META ANUAL (Porcentaje)			PORCENTAJE DE CUMPLIMIENTO (%)	
Aprobada	Modificada	Alcanzada	Alcanzada/Aprobada	Alcanzada/Modificada
3.51	3.57	2.68	100	100
Unidad Responsable: Comisión Nacional de Seguros y Fianzas				

#### Causas de las variaciones:

De conformidad con el artículo 52 de la Ley de Fondos de Aseguramiento Agropecuario y Rural y el artículo 25 Bis Fracción I del Reglamento Interior de la CNSF, la Secretaría de Hacienda y Crédito Público solicita a la Comisión, cuando así lo considere necesario, que practique visitas de inspección para verificar el apego a la normativa aplicable. Al respecto, durante el 2019 la DGSFA no recibió solicitudes por parte de la Secretaría de Hacienda y Crédito Público para realizar visitas de inspección.

<b>INDICADOR PARA RESULTADOS</b> Porcentaje de instituciones que se programan para visita conforme a los criterios de evaluación en el programa anual	
<b>Nivel:</b>	Revisión "in situ" del cumplimiento de la normatividad en aspectos financieros, técnicos y legales.
<b>Actividad</b>	
<b>Tipo del indicador</b>	Gestión-Eficacia-Trimestral
<b>Fórmula</b>	(Número de visitas realizadas (ordinarias, especiales y de investigación) en el periodo (NVIR) / Número de visitas programadas a entidades en operación que requieren de dicha visita conforme a los criterios de evaluación institucional (ordinarias, especiales y de investigación (NVIP))*100

Unidad de medida		Porcentaje		
VALOR DE LA META ANUAL (Porcentaje)			PORCENTAJE DE CUMPLIMIENTO (%)	
Aprobada	Modificada	Alcanzada	Alcanzada/Aprobada	Alcanzada/Modificada
103.85	100	93.88	100	100
Unidad Responsable: Comisión Nacional de Seguros y Fianzas				

**Causas de las variaciones:**

El indicador resultó ligeramente inferior al 100%, ya que la meta esperada se estimó con el promedio de los últimos tres años. En cuanto al valor del denominador este se obtiene de las visitas que se programan para su realización en el año. Las visitas de inspección no se realizaron en su totalidad, como consecuencia de la pandemia de COVID-19

INDICADOR PARA RESULTADOS Porcentaje de Fondos de Aseguramiento que se programan para visita conforme a los criterios de evaluación.				
<b>Nivel:</b>	Revisión "in situ" del cumplimiento de la normatividad en aspectos financieros, técnicos y legales.			
<b>Actividad</b>				
<b>Tipo del indicador</b>	Gestión-Eficiencia-Trimestral			
<b>Fórmula</b>	$\left( \frac{\text{Número de visitas realizadas en el periodo (NVFAR)}}{\text{Número de visitas programadas a Fondos de Aseguramiento en operación que requieren de dicha visita conforme a los criterios de evaluación (NVFAP)}} \right) * 100$			
<b>Unidad de medida</b>	Porcentaje			
VALOR DE LA META ANUAL (Porcentaje)			PORCENTAJE DE CUMPLIMIENTO (%)	
Aprobada	Modificada	Alcanzada	Alcanzada/Aprobada	Alcanzada/Modificada
0.0	0.0	0	0	0
Unidad Responsable: Comisión Nacional de Seguros y Fianzas				

**Causas de las variaciones:**

De conformidad con el artículo 52 de la Ley de Fondos de Aseguramiento y el artículo 25 Bis Fracción I del Reglamento Interior de la CNSF, durante el 2020 la DGSFA no recibió solicitudes de parte de la SHCP para realizar visitas de inspección.

INDICADOR PARA RESULTADOS: Porcentaje de revisión documental del cumplimiento de la normatividad en la materia.				
<b>Nivel:</b>	Revisión documental de cumplimiento de parámetros estatutarios de tipo financiero, técnico y legal.			
<b>Actividad</b>				
<b>Tipo del indicador</b>	Gestión-Eficacia-Trimestral			
<b>Fórmula</b>	$(\text{Número de procesos de revisión documental realizados (NPRDR)} / \text{Número de procesos de revisión programados (NPRP)}) * 100$			
<b>Unidad de medida</b>	Porcentaje			
VALOR DE LA META ANUAL (Porcentaje)			PORCENTAJE DE CUMPLIMIENTO (%)	
Aprobada	Modificada	Alcanzada	Alcanzada/Aprobada	Alcanzada/Modificada
114	100	112.46	100	100
Unidad Responsable: Comisión Nacional de Seguros y Fianzas				

**Causas de las variaciones:**

El indicador resultó 12.46% superior al 100%. El denominador tiene una diferencia ya que se estimó con el promedio de los últimos tres años.

INDICADOR PARA RESULTADOS Porcentaje de revisión documental del cumplimiento de la normatividad en materia de fondos de aseguramiento.	
<b>Nivel:</b>	Revisión documental de cumplimiento de parámetros estatutarios de tipo financiero, técnico y legal.
<b>Actividad</b>	

<b>Tipo del indicador</b>	Gestión-Eficacia-Trimestral			
<b>Fórmula</b>	(Número de procesos de revisión documental realizados (NPRDR) / Número de procesos de revisión programados (NPRP))*100			
<b>Unidad de medida</b>	Porcentaje			
<b>VALOR DE LA META ANUAL (Porcentaje)</b>			<b>PORCENTAJE DE CUMPLIMIENTO (%)</b>	
<b>Aprobada</b>	<b>Modificada</b>	<b>Alcanzada</b>	<b>Alcanzada/Aprobada</b>	<b>Alcanzada/Modificada</b>
100	100	92.21	100	100
<b>Unidad Responsable: Comisión Nacional de Seguros y Fianzas</b>				

#### **Causas de las variaciones:**

La CNSF programó desde un inicio un indicador que resultaba congruente con la estadística presentada por los fondos de aseguramiento; sin embargo, éste quedó por abajo del estimado dado que el número de Fondos que entregan cada trimestre no es fijo, sino que el numerador depende del número de Fondos que hayan cumplido con el envío de su información. El primer trimestre de 2020 se recibieron 353 archivos, el segundo trimestre 324, el tercer trimestre 309 y el cuarto trimestre únicamente 305. Atendiendo todos los archivos que llegaron durante el año. Cabe mencionar que la disminución en el número de entregas también se debe a la situación actual derivada de la emergencia sanitaria

#### **4. VARIACIONES EN EL EJERCICIO PRESUPUESTAL**

En 2020, el presupuesto ejercido de la Comisión Nacional de Seguros y Fianzas (CNSF) fue de 446,170.0 miles de pesos, cifra superior en 105.1% con relación al presupuesto aprobado. Este comportamiento, se debió principalmente al mayor ejercicio presupuestario en el rubro de Gastos de Operación, principalmente.

En Servicios Personales las erogaciones de 183,346.0 miles de pesos, registraron un menor ejercicio presupuestario de 17,816.1 miles de pesos, 8.9% respecto al presupuesto aprobado de 201,162.1 miles de pesos, debido principalmente a la rotación del personal; así mismo se dieron recursos para el incremento de sueldos del personal operativo a partir del 1 de enero de 2020.

En el rubro Gasto de Administración se registró un ejercicio presupuestario de 262,823.9 miles de pesos, superior al 100.0%, comparado con el presupuesto aprobado de 16,330.2 miles de pesos. La causa que explica esta variación se debe principalmente a que en el

presupuesto autorizado por la H. Cámara de Diputados solo se autorizó el gasto mínimo por lo que la Comisión Nacional de Seguros y Fianzas financió los gastos de operación mediante la certificación de sus ingresos inherentes a sus actividades autorizadas en la Ley Federal de Derechos para el ejercicio 2020, específicamente en los Artículos 30, 31, 31-A-1 y 31- A-2.

En Gastos de Inversión no se autorizaron recursos en el presupuesto autorizado por la H. Cámara de Diputados.

#### 5. DISPOSICIONES DE MEDIDAS DE AUSTERIDAD Y DISCIPLINA DEL GASTO

Durante el ejercicio 2020 la Entidad aplicó adecuadamente las disposiciones de racionalidad y austeridad presupuestaria publicadas en el memorándum a los servidores públicos del poder ejecutivo del Gobierno Federal y Decreto por el que se expide la Ley Federal de Austeridad Republicana.

#### 6. CONCILIACIÓN GLOBAL ENTRE LAS CIFRAS FINANCIERAS Y LAS PRESUPUESTALES

En los anexos A y B se presentan las conciliaciones de las cifras contables y presupuestales, en sus dos vertientes: la primera corresponde a ingresos presupuestales sobre la base de flujo de efectivo contra los ingresos del estado de resultados; y la segunda es la identificación del gasto corriente sobre la base de flujo de efectivo contra las partidas de gastos de operación respectivamente, ambas conciliaciones son elaboradas tomando en cuenta las cifras definitivas dictaminadas al 31 de diciembre de 2020.

#### 7. SISTEMA INTEGRAL DE INFORMACIÓN.

Las cifras que se integraron al Sistema Integral de Información al cierre del ejercicio son congruentes con las cifras mostradas en los estados de ingresos y egresos presupuestales.

#### 8. ENTEROS A LA TESORERIA DE LA FEDERACIÓN

El Órgano Desconcentrado efectuó enteros a la Tesorería de la Federación por 2,978.9 Miles de pesos mediante transferencias electrónicas por remanentes del ejercicio terminado al 31 de diciembre 2020.


Enteros efectuados a TESOFE

FOLIO	FECHA DE APLICACIÓN	TOTAL
1	20/02/2020	0.2
2	02/03/2020	19.9




3	18/03/2020	2.5
4	07/05/2020	1272.1
4	07/05/2020	0.2
4	07/05/2020	9.9
5	07/05/2020	49
6	13/05/2020	7.7
7	13/05/2020	7.1
8	13/05/2020	6.9
9	14/05/2020	26.3
10	21/05/2020	1
11	03/08/2020	35.5
12	03/08/2020	61.6
13	13/10/2020	4.8
14	10/11/2020	53.1
15	03/12/2020	450
16	18/01/2021	3.5
17	18/01/2021	0.9
18	29/01/2021	0.5
19	29/01/2021	1.3
20	29/01/2021	962.3
21	08/02/2021	2.5
22	08/02/2021	2.5
23	20/02/2020	0.2
	TOTAL	2,978.8

Las 8 notas son parte integrante de los estados presupuestales adjuntos.




---

Ernesto Bravo Sánchez  
Subdirector de Recursos  
Financieros




---

Álvaro Gabriel Vásquez Robles  
Director General de Planeación y  
Administración




---

Luis Fernando Sánchez Fernández

Director de Administración de Recursos  
Financieros y Materiales